




Комплект методических материалов по диетологии

Глобальный комплект методических материалов по диетологии

После выхода в свет Глобального руководства WSAVA по диетологии в 2011 году Глобальный комитет по диетологии WSAVA (GNC) разработал комплект методических материалов по диетологии. В него входят практические материалы для врачей, повышающие эффективность оценки рациона и соответствующих рекомендаций: анкета по истории рациона, руководство по кормлению пациента стационара, контрольные карты физического состояния и рекомендации по калорийности рациона собак и кошек. Кроме того, разработаны учебно-методические материалы для владельцев животных. Дополнительные материалы находятся в разработке и будут добавляться на этот сайт. Эти инструменты предназначены для того, помогать ветеринарным врачам уделять внимание рациону на каждом приеме пациента, а также для повышения ведущей роли ветеринарных врачей как экспертного источника информации о рационе.

Инструменты оценки рациона для ветеринарного врача

При анализе жизненно важных функций - после оценки температуры, пульса, дыхания и боли – на пятом месте стоит оценка рациона, которая должна проводиться для каждого пациента на каждом осмотре. Эти инструменты были разработаны для эффективного применения на каждом осмотре.

-  Контрольные карты оценки физического состояния собак и кошек. Эти графики и видео могут помочь ветеринарному врачу точно оценить физическое состояние и жировые отложения при каждом осмотре.



[Контрольная карта оценки физического состояния для кошек \(English\)](#)




[Контрольная карта оценки физического состояния для собак \(English\)](#)



[Видео для оценки физического состояния \(English\)](#)



[Видео для оценки рациона. Любезно предоставлено Канадской ассоциацией ветеринарных врачей \(Canadian Veterinary Medical Association, CVMA\) \(English\)](#)

-  Контрольная карта оценки состояния мышц. В отличие от контрольной карты оценки физического состояния, которая определяет объем жировых отложений, контрольная карта оценки состояния мышц определяет объем мышечной массы животного, на который могут влиять заболевания или старение.




[Контрольная карта оценки состояния мышц для кошек \(English\)](#)



[Контрольная карта оценки состояния мышц для собак](#)



[«Как выполнить осмотр мышц», доктор Луиза Фриман \(English\)](#)

-  Короткие одностраничные диаграммы определяют отправные точки расчета потребности в калориях для здоровых собак и кошек.



[Потребности в калориях здоровых взрослых кошек \(English\)](#)




[Потребности в калориях здоровых взрослых собак \(English\)](#)

-  Краткая история рациона – это краткий опросник для владельца, позволяющий получить




важную информацию о рационе его питомца.


 [Краткая история рациона](#)

-  Этот чек-лист оценки рациона – инструмент, помогающий обеспечить выполнение всех частей оценки рациона – быстрый скрининг рациона каждого пациента на каждом приеме и расширенную оценку для пациентов, у которых выявлены факторы риска.

 [Чек-лист для оценки рациона \(English\)](#)


-  Краткое изложение Руководства по диетологии WSAVA на 2 страницах – о чем оно, как оценка рациона может быть включена в стандартный физикальный осмотр, краткие советы по применению Руководства в вашей клинике.

 [Советы по реализации диетологических рекомендаций WSAVA \(English\)](#)


-  Этот ресурс содержит идеи по внедрению Руководства по диетологии в практику, в том числе советы по коммуникациям, положения по эффективному применению руководства и другие способы выполнения оценки рациона каждого пациента на каждом осмотре.

 [Реализация Руководства по диетологии WSAVA](#)

Для собак и кошек в стационаре обеспечение оптимального питания и тщательный мониторинг являются ключом к выздоровлению.

-  Руководство по кормлению собак и кошек в условиях стационара может помочь коллективу клиники выявлять пациентов, которым необходима нутритивная поддержка и оптимальный способ кормления и быстро определить целевые показатели калорийности.


 [Руководство по кормлению собак и кошек в условиях стационара \(English\)](#)

-  В некоторых случаях оптимальным способом кормления пациента в условиях стационара является кормление с использованием пищеводного или назогастрального зонда. Как установить каждый из них, показано в следующих видео.

 [Установка назогастрального зонда для собак \(English\)](#)

 [Установка пищеводного зонда \(English\)](#)


Эти видео были любезно предоставлены Мемориальной клиникой неотложной и критической помощи им. Дова Льюиса (atdove.org) для использования Глобальным комитетом по диетологии WSAVA.

-  Инструкции по кормлению и схема мониторинга дают пошаговый подход к определению потребностей в калориях и написанию инструкций по эффективному кормлению, а также подробную карту мониторинга питания для пациентов стационара.

 [Инструкции по кормлению и схема мониторинга пациентов стационара \(English\)](#)



Материалы для владельцев домашних животных


-  Информация в Интернете может сбивать с толку, существует множество мифов и неправильных воззрений на рационы для домашних животных. Эти руководства (одно для владельцев кошек и одно для владельцев собак) содержат советы по эффективному и разумному использованию информации из Интернета. Кроме того, оба руководства содержат список полезных и точных интернет-ресурсов по рациону домашних животных.



[Руководство для владельцев Savvy Cat по рационам в Интернете \(English\)](#)




[Руководство для владельцев Savvy Dog по рационам в Интернете \(English\)](#)

-  Информация о рационах для собак в Интернете. Большинство владельцев домашних животных считают, что список ингредиентов является наиболее важным фактором при выборе корма для питомца. Но список ингредиентов не содержит информации о качестве ингредиентов и может вводить в заблуждение относительно общего качества пищи. Инструмент Всемирного комитета по диетологии WSAVA дает владельцам рекомендации о том, как использовать более важную информацию, указанную на этикетке, для выбора лучшего рациона для питомцев.



[Выбор лучшего рациона для вашего питомца](#)

Советы WSAVA о том, как читать этикетки на кормах

-  Вас путают этикетки на кормах? С таким большим количеством информации вам может быть сложно найти нужные данные. Эти полезные руководства выделяют самую важную нутритивную информацию, чтобы вы могли обеспечить для своего питомца подходящую высококачественную диету.




[Советы по чтению информации на этикетках кормов для Северной Америки \(English\)](#)



[Советы по чтению информации на этикетках кормов для Европы \(English\)](#)

Рацион на основе сырого мяса для кошек и собак

-  Рацион на основе сырого мяса для кошек и собак чрезвычайно популярен. Эта инфографика обобщает потенциальные риски, связанные с таким рационом



[Рацион на основе сырого мяса для кошек и собак \(English\)](#)

Часто задаваемые вопросы и мифы



[Часто задаваемые вопросы и мифы \(English\)](#)